

Afrikaans Woordeskat (Vocabulary): Term 4

Koop! Koop! Koop! (Shopping)

inkopies – shopping	brood – bread
koop - buy	melk – milk
lysie – list	kaas – cheese
winkel – shop/store	sap – juice
bakkerij – bakery	sop – soup
boekwinkel – book store	appels – apples
supermark – supermarket	pere – pears
apteek – pharmacy	lemoene – oranges
videowinkel – video store	suurlemoene – lemons
klerewinkel – clothing store	wortels – carrots
troeteldiere – pets	tamaties – tomatoes
medisyne – medicines	spinasië – spinach
trollie - trolley	piesangs - bananas
papier – paper	leeu - lion
pen – pen	spreeu - starling

Spesiale Dae (Special days)

verjaardag – birthday	kaartjie – card
gelukkige – happy	maande – months
Nuwejaar – New Year	feeste – festivals
Moedersdag – Mothers' Day	kersies – candles
Vadersdag – Fathers' Day	presente – presents/gifts

'n Ongeluk (An accident)

ongeluk – accident	vinnig – fast
stamp – knock	stadig – slow
tref – hit/crash	klim – climb
val – fall	red – rescue
brand - burn	koerant - newspaper
voor – in front	nat – wet
agter - behind	droog - dry

Ons geld (Our money)

geld – money	springbok – springbuck
dier – animal	wildebees – wildebeest
olifant – elephant	betaal - pay
buffel – buffalo	prys – price
renoster – rhinoceros	kos – cost
leeu - lion	verkoop - sell
luiperd – leopard	koop - buy

Learn for Assessment:

Lees die volgende sinne (Read the following sentences):

Sy drink melk.

Die meisie skryf 'n lysie.

Ek hou van tamaties.

Ek gaan supermark toe.

Leeu stoot die trollie.

Hy koop 'n boek.

Ma bak 'n koek.




Dit is 'n lemoen.





Complete the following exercises:




Aktiwiteit 1 (Activity 1):




Leestyd: Lees woorde vir prentjies


Leeu en Spreeu gaan supermark toe


Eendag gaan  Leeu en  Spreeu  supermark toe.
One day Lion and Starling go to the supermarket.


 Leeu stoot die  trollie.  Leeu en  Spreeu sien
Lion pushes the trolley. Lion and Starling see



 piesangs,  appels en  pere. Hulle sien ook
bananas, apples and pears. They also see

 brood,  kaas en  melk.
bread, cheese and milk.



"Hoekom vat jy niks nie? Die  trollie is leeg!"
Why aren't you taking anything? The trolley is empty! asks Starling.



vra  Spreeu.

 Leeu sê: "Ek kan nie onthou wat ek wou koop nie."
Lion says: I can't remember what I wanted to buy.

"Jy moet 'n  lysie maak," sê  Spreeu.
You must make a list, says Starling.

"Dan sal jy nie vergeet nie."
Then you will not forget.

"Nou onthou ek!" sê  Leeu. "Ek wil  papier en 'n
Now I remember! says Lion. I wanted to buy paper and a

 pen koop sodat ek 'n  lysie kan maak!"
pen so that I can make a list!

Vrae

Wat pas nie? X

1. **Wie** gaan supermark toe?

Ma	Leeu	Spreeu
----	------	--------
2. **Wat** sien hulle in die supermark?

melk	pere	appels	brood	boom	kaas	piesangs
------	------	--------	-------	------	------	----------
3. **Wat** wou Leeu koop om 'n lysie te maak?

papier	pere	'n pen
--------	------	--------

Aktiwiteit 2:

Wat ken jy nou?

Match each sentence to a picture below

A Pas elke sin by 'n prentjie hieronder.

- 
- 
- 

Nicky writes a list first. **Nicky buys milk second.**
Nicky skryf eerste 'n lysie. Nicky koop tweede melk.
Nicky koop laaste brood.
Nicky buys bread last.

- Skryf die drie sinne in 'n paragraaf neer.

Choose the correct word for the pictures:

B Kies die regte woord by die prentjies.

- 
papier
pen
- 
sap
sop
- 
lysie
trollie

Aktiwiteit 3:

Kwartaal 4

Pret met taal

Remember!
Onthou!
Brenda is 'n meisie. She ry skool toe.
Martin is 'n seun. He ry ook skool toe.
Martin is a boy. He also rides to school.

Hy **Sy**

A) Vul in: Sy of Hy Fill in: She or He

1. Brenda ry vinnig. _____ ry vinnig.
2. Martin ry stadig. _____ ry stadig.
3. Brenda ry voor. _____ ry voor.
4. Martin ry agter. _____ ry agter.

Skryf hierdie sinne in 'n paragraaf.

