



## Hartley Road Primary School

### Afrikaans – Grade 3 – Term 4 – Online Work 1

Dear Parents/ Learners

I hope that you are all in good spirits and well rested after the break. The next two sets of online work in Afrikaans is based on the revision for the fourth term assessments. Do ensure that the revision is done thoroughly.

#### Instructions

The learners will be tested on the following:-

- Reading ‘Twee dinosourusse in die stad.’ (You will be required to read any two paragraphs from the story.)
- Klanke (phonics)
- Taal (language aspects)

Woordeskat – learn the meaning of the following words to understand the story “Twee dinosourusse in die stad.”

lank gelede – long ago	ver weg – far away
voordat – before	skielik – suddenly
mense – people	bly hier – stay here
aarde – earth	stad – city
grot – cave	wys – show
aan die slaap geraak – fell asleep	gebou – built
geraas – noise	lyk – look like
nog nooit – never ever	nie glo nie – not believe
avontuur – adventure	verby – over
vlieg op – flies up	terug – go back

#### Vraagwoorde – question words

wie – who?	waar – where?
waarheen – to where?	onwaar – false / waar – true

## Twee dinosourusse in die stad



Lank, lank gelede, voordat daar enige mense was, het daar twee groot dinosourusse op die aarde gewoon. Hulle name was Tira en Rex. Tira en Rex het miljoene jare gelede in 'n **grot** (cave) aan die slaap geraak.

Op 'n dag, na m-i-l-j-o-e-n-e jare van slaap, maak 'n groot **geraas** (noise) vir Tira en Rex wakker. Hulle staan op. Wat is dit? Hulle kyk by die grot uit.






Die helikopter land naby die grot. Tira en Rex het nog nooit 'n helikopter gesien nie. Iemand klim uit. Tira en Rex is bang. "Wie is dit?" vra Tira. "Hallo, my naam is Danie," sê die mens. "Kom saam met my. Ons gaan op 'n **avontuur** (adventure)!"

Tira en Rex is bly. Hulle klim in. Die helikopter vlieg op. Dis lekker om in 'n helikopter te vlieg.






Danie vlieg na sý huis toe, ver weg van die grot af. Skielik land hulle. "Wat is dit?" vra Tira. "Dis my huis, ek bly hier," sê Danie. Tira en Rex het nog nooit 'n huis gesien nie.



Danie sê skielik: "Kom! Nou gaan ek vir julle die **stad** (city) wys. Kom ons ry met my kar." Hulle klim in Danie se groot kar en ry.



Daar is oral lorries, busse, karre, taxi's en motorfietse.

"Kom ons gaan museum toe!  
Ek wil vir julle iets wys!" sê  
Danie. Hulle stap na die  
museum toe. "Kyk," sê Danie.  
"Die mense het 'n dinosourus  
gebou wat net soos julle lyk."  
Tira en Rex kan dit nie glo nie.  
Dis 'n Tirannosourus Rex!  
Net soos hulle!



Die avontuur is verby. Danie  
neem vir Tira en Rex met die  
helikopter terug grot toe. "Tot  
siens, Danie. En baie dankie!"  
roep hulle. Hulle gaan by die  
grot in en slaap gou weer vas.

*Deur die skrywer*

## Klanke – phonics

1. Skommel (unscramble) die letters. (Spel die woorde reg – dae van die week).

- a) daaMagn – \_\_\_\_\_
  - b) dryVag – \_\_\_\_\_
  - c) onSadg – \_\_\_\_\_
  - d) nsDigad – \_\_\_\_\_
  - e) dagSerta – \_\_\_\_\_
- 

2. Skryf die woorde vir:

- a) 12 – \_\_\_\_\_
  - b) 20 – \_\_\_\_\_
  - c) 8 – \_\_\_\_\_
  - d) 17 – \_\_\_\_\_
  - e) 29 – \_\_\_\_\_
- 

3. Maak woorde met :

- a) **ooi** – gooi (throw) / mooi (pretty/nice)

Die meisie g\_\_\_\_\_ die bal.

---

- b) **eeu** – leeu (lion) / sneeu (snow)

Die l\_\_\_\_\_ is 'n groot dier.

---

- c) **oe** – moet (must) / besoek (visit)

Het jy Kaap Stad bes\_\_\_\_\_k.

---

- d) **ou** – vrou (lady) / gou gou (quickly)

Voltooi (complete) julle werk g\_\_\_\_\_ g\_\_\_\_\_.

---

- e) **ui** – muis (mouse) / luister (listen)

Ons moet na ons ouers (parents) l\_\_\_\_\_ster.

---



## Hartley Road Primary School

### Afrikaans – Grade 3 – Term 4 – Online Work 2

#### 1. Skryfwerk – Writing

a) Learn the following vocabulary to assist you in answering the questions based on a picture.

supermark – supermarket	selfoon – cellphone
winkel – shop	bril – glasses
hoed – hat	geld – money
vloer – floor	hande – hands
voor – in front of	agter – behind

b) Bou sinne (build sentences) met die woorde.

skool - \_\_\_\_\_.

gunstelling - \_\_\_\_\_.

vriend - \_\_\_\_\_.

sport - \_\_\_\_\_.

broer/suster - \_\_\_\_\_.

c) Learn the following words to help you complete the blanks in the paragraph in your assessment.

vroeg – early	boom – tree
môre – morning	waai – wave
son – sun	hek – gate
seisoen – season	haas – rabbit
lente – spring	langs – next to
blomme – flowers	skoenlapper – butterfly
eend – duck	opspring – jumps up

2. Taal – Language

a) Voorsetsels (prepositions) – Voltooi die sinne.

• Kyk na die prentjies. Waar is die diere?



**in**

1. Die vark is \_\_\_\_\_ die hok.



**voor**

2. Die skaap is \_\_\_\_\_ die hek.



**oor**

3. Die haas spring \_\_\_\_\_ die klip.



**onder**

4. Die koei staan \_\_\_\_\_ die boom.



**op**

5. Die hoender sit \_\_\_\_\_ die hok.

b) Trappe van vergelyking (degree of comparison) – Voltooi

**Pret met taal**

Voltooi. Kies uit die blokkie.











langer	meeste	kortste	grootste
skerper	kleinste	stomper	minder




- |          |        |              |          |         |              |
|----------|--------|--------------|----------|---------|--------------|
| 1. groot | groter | die _____    | 2. klein | kleiner | die _____    |
| 3. lank  | _____  | die langste  | 4. kort  | korter  | die _____    |
| 5. skerp | _____  | die skerpste | 6. stomp | _____   | die stompste |
| 7. baie  | meer   | die _____    | 8. min   | _____   | die minste   |



c) Teenoorgesteldes (opposites) – Pas die teenoorgesteldes bymekaar.

1. warm		vuil	
2. skoon		nat	
3. vinnig		nuut	
4. droog		koud	
5. oud		stadig	

  
My bril is groot,  
nie klein nie.

d) Verlede Tyd (past tense) – (is – was) / (het + ge).

1. Die meisie speel netbal. \_\_\_\_\_.
2. Ons wen die wedstryd. \_\_\_\_\_.

e) Toekommende Tyd (future tense) – (sal).

1. Die seun luister na sy pa. \_\_\_\_\_.
2. Die helikopter land naby die grot. \_\_\_\_\_.

f) Ontkennende Vorm (negative form) – (nie..... nie).

1. Ek is bang vir honde. \_\_\_\_\_.
2. Zaeem speel met sy vriend. \_\_\_\_\_.