


ATT: Please learn for Luisterbegriptoets


HERSIENING
LUISTERBEGRIIP: NOVEMBER 2020
TEMA: DOLFYNE

<u>AFRIKAANS WOORD</u>	<u>ENGELS BETEKENIS</u>
1. dolfyne	dolphins
2. sosiale	social
3. skool	school
4. omtrent	about
5. soogdiere	mammals
6. oppervlak	surface
7. asem te haal	to breathe in air
8. blaasgat	blowhole
9. bo-aan	on top
10. beskerm	protect
11. teen haai	against sharks
12. sirkel	circle
13. weg te jag	to hunt/chase away
14. hoofdieet	main diet
15. bestaan uit	consists of
16. vis en tjokka	fish and chokka
17. verskillende	different
18. jagmetodes	hunting methods
19. vriendelike	friendly
20. geboorte	birth
21. kalfie	calf/baby dolphin
22. slim	intelligent
23. gevoed	fed
24. koppe	heads
25. sowel	as well as
26. onder	under
27. bo	top



* Learn for "Letterkunde"
 "Kortverhaal" TEMA: SEEDIERE

Dolfyn red Mia



Lees die onderstaande storie getitel Dolfyn red Mia.


Dolfyn red Mia

Lank gelede op 'n eiland genoem Haiku het Zo, 'n vriendelike seun saam met sy ouma gewoon. Die dorpie waarop hulle gewoon het, was aan die voet van 'n hoë berg geleë. Rondom die dorpie was daar vrugteboorde en plase. Omtrent vyf kilometers van die dorpie af was daar die asemrowende oseaan.

Elke oggend het Zo saam met sy vriende Mia en Kai strand toegegaan. Hulle het eers in die son gelê en bak, en in die verfrissende, potblou branders geduik en tuimel. Hulle het reises gehou om te sien wie die beste kon swem. Soos gewoonlik het Kai gewen. Hy het vir Mia geterg dat sy altyd laaste kom. Hulle het ook vis, krappe, en seekatjies gevang wat hulle huis toe geneem het vir middagete of aandete.

Daardie more was hulle diep in die see toe hulle sien dat daar 'n storm aan die koms was. Swart wolke het saamgepak en donder het begin rommel. Toe, skielik begin dit hard reën. Die see het wild geword. Die branders het reusegroot geword.

Die kinders het strand toe probeer swem, maar Mia is deur 'n groot golf weggespoel. Sy was besig om te verdrink. Toe skielik sien sy 'n dolfyn. Dit het reguit na haar toe geswem. Sy het die dolfyn se vin vasgegryp. Die dolfyn het strand toe geswem. Dit het Mia se lewe gered en sy was baie dankbaar aan die dolfyn.



Woord	Betekenis	Woord	Betekenis
eiland	island	krappe	crabs
vrugteboord	orchard	seekatjies	octopus/squid
verfrissende	refreshing	donder	thunder
branders	waves	rommel	rumble
tuimel	tumble	reusegroot	giant size/big
gewoonlik	usual	golf	waves
geterg	teased	weggespoel	washed away
verdrink	drown	lewe gered	saved a life
dolfyn	dolphin	dankbaar	grateful

TEMA: SEEDIERE



Dolfyn red Mia

1. Waar speel die storie af?
Op _____, 'n eiland.
2. Noem die drie hoofkarakters van die storie?
_____ en _____
3. Sê of die volgende stelling 'Waar of Vals' is? Gee 'n rede vir jou antwoord.
3.1 Hierdie storie het onlangs gebeur.

4. Wat was die eerste ding wat die kinders gedoen het toe hulle strand toe gegaan het?
Hulle het _____
5. Haal twee agtereenvolgende woorde aan wat die branders beskryf?

6. Noem twee tipes seediere wat die inwoners eet?
_____ en _____
7. Watter tekens was daar dat 'n groot storm aan die koms was. Gee twee voorbeelde.
a. _____
b. _____
8. Waardeur is Mia weggespoel?
Deur _____
9. Watter seedier het Mia gered?
'n _____
10. Hoe het Mia teenoor die dolfyn gevoel?
Sy _____

Taalspeletjie

Vul die blokkiesraaisel in. Begin met die gegewe letter in die blokkiesraaisel. Die antwoorde word dwars ingevul.

1. So koud soos _____
2. So blind soos 'n _____
3. So vet soos 'n _____
4. So dom soos 'n _____
5. So blou soos die _____
6. So soet soos _____
7. So hoog soos die _____
8. Hy bewe soos 'n _____
9. So bitter soos _____
10. Hy werk soos 'n _____

1.	y								
2.	m								
3.	v								
4.	e								
5.	h								
6.	s								
7.	b								
8.	r								
9.	g								
10.	o								

HERSIENING
TAALWERK
DIE SEE

1. Skryf die sinne oor in die Verlede Tyd.

1.1 Die kinders is baie opgewonde.

1.2 Swemmers smeer sonbrandolie op hulle vel.

1.3 Ek kan die branders nou sien.

2. Skryf die sinne oor in die Toekomstige Tyd.

2.1 Mense sit op hulle sandstoele.

2.2 Hulle beskerm hulle oë.

2.3 Ahmed roei 'n geel boot.

3. Skryf die sinne oor in die Ontkennende Vorm

3.1 Hou jy van die oseaan?

3.2 Die water glans in die son.

3.3 Die kinders is baie bang.

3.4 Vang die visse!



HERSIENING
TAAIWERK
DIE SEE

Verbind die volgende sinne met die voegwoord tussen hakkie.

1 Mense sit onder hulle sambrelle. Dit is snikwarm. (want)

2 Mense dra sonbri. Hulle wil hulle oë beskerm. (want)

3 Durban is 'n mooi stad. Baie mense woon daar. (daarom)

Gee die antoniem van die onderstreepte woorde

1 Die oseaan is baie vuil. _____

2 Die kinders is baie opgewonde. _____

3 Sy het 'n lang visstok. _____

Gee die intensiewe vorm van die onderstreepte woorde

1 Die wit skuin bedek die seesand. _____

2 Dit was 'n baie warm dag. _____

3 Die branders was reusegroot en blou. _____

Vul die korekkte voorsetsels in.

1 Swemmers smeer sonbrandolie _____ hulle vele.

2 Mense sit _____ hulle strandstoele.

3 Die kinders lê _____ die sand by die see.

